

TERMINACIONES
REFERENCIAS

CELORRASO	MURO
PAVIMENTO	ZÓCALO

- 1 - HORMIGÓN VISTO
- 2 - MURO DE LADRILLO SEGÚN PLANILLA DE MUROS.
- 3 - CERÁMICA BLANCA 20X20CM SEGÚN MCP.
- 4 - BALDOSA MONOLÍTICA MONOCAPA30X30 SEGÚN MCP
- 5 - ZOCALO SANITARIO MONOLITICOMONOCAPA 10 CM SEGÚN MCP
- 6 - ZOCALO MONOLITICO MONOCAPAIDEM PAVIMENTOS INTERIORES H=10CM
- 7 - PAVIMENTO DE HORMIGON CON ENDURECEDOR SUPERFICIAL.
- 8 - REVOQUE INTERIOR (DOS CAPAS: GRUESA+FINA)
- TERMINACION PINTADO SEGUN MCP

REFERENCIAS PAVIMENTOS

- P1 BALDOSA MONOLÍTICA MONOCAPA 30X30 SEGÚN MCP
- P2 PAVIMENTO DE HORMIGON CON ENDURECEDOR SUPERFICIAL SEGUN MCP
- P4 PAVIMENTO DE EPDM SEGUN MCP
- P5 CESPED EN TEPES SEGUN MCP
- P6 MONOLITICO LAVADO DE CANTO RODADO SEGUN MCP
- P7 LOSETONES PREFABRICADOS SEGUN MCP
- P8 PASTO PERENNE SEMBRADO AL VOLEO SEGÚN MCP

REFERENCIAS MACETAS Y PLANTAS

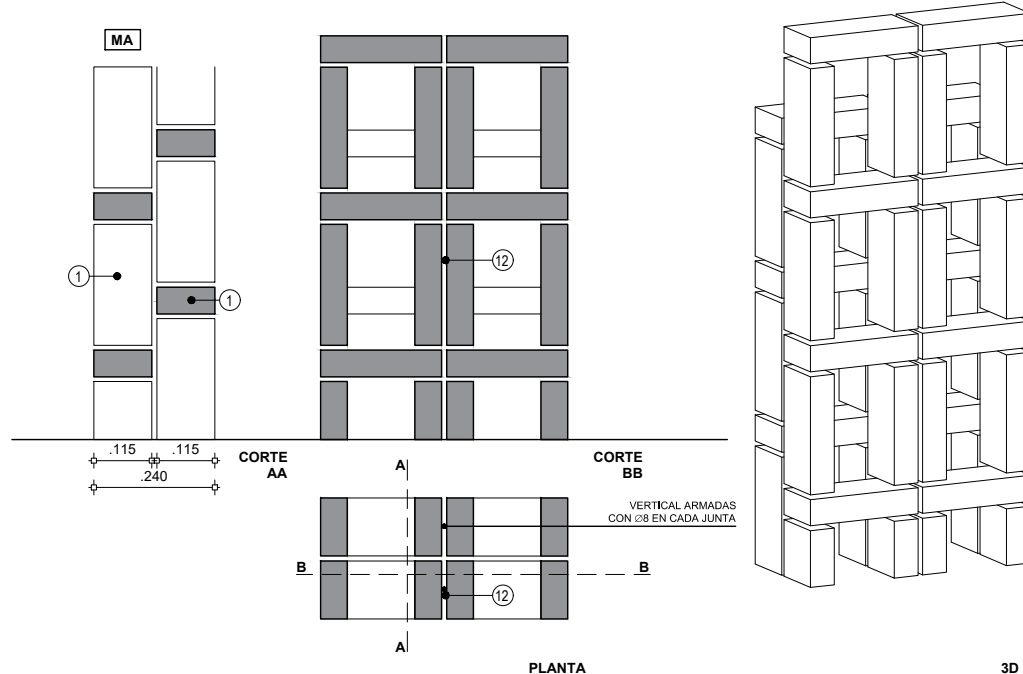
- MACETA ANEXO 16 + PLANTA: DIETES SEGÚN MCP
- MACETA ANEXO 16 + PLANTA: DIETES Y GLICINA PARA LINGAS SEGÚN MCP

NOTA IMPORTANTE:
EL DISEÑO DE LOS MUROS DE LADRILLO DE PREENSA VISTO DE TODAS LAS FACHADAS SE AJUSTAN A LAS MEDIDAS DEL LADRILLO INDICADO EN MCP.
CUALQUIER MODIFICACION EN LA PIEZA DEL LADRILLO O EN EL DISEÑO PROPUESTO SE DEBERÁ CONSULTAR A LOS ARQ. PROYECTISTAS DE PAEPU.

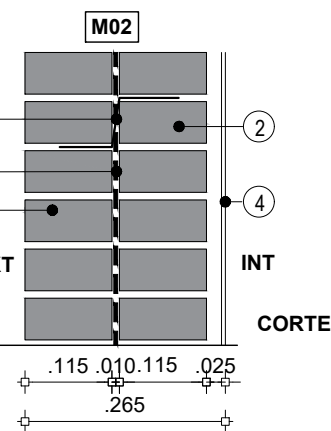
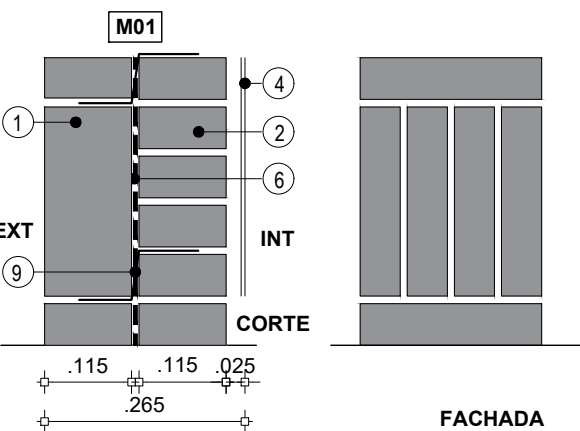
PLANTA ALTA
Esc. 1/100

DETALLES DE MUROS
REFERENCIAS

- Esc. 1/10
- 1 - LADRILLO DE PREENSA VISTO SEGÚN M.C.P.
 - 2 - LADRILLO DE CAMPO SEGÚN M.C.P
 - 3 - CAMARA DE AIRE
 - 4 - REVESTIMIENTO CERÁMICO 20 X 20 BLANCO MATE SEGÚN M.C.P.
 - 5 - POLIESTIRENO EXPANDIDO E:3CM SEGÚN M.C.P
 - 6 - IMPERMEABILIZACIÓN ARENA Y PORTLAND CON HIDROFUGO CON TERMINACIÓN EMULSIÓN ASFÁLTICA SEGÚN M.C.P
 - 7 - REVOQUE INTERIOR (DOS CAPAS: GRUESA + FINA) TERMINACION PINTADO SEGUN M.C.P
 - 8 - CHAPA DE ACERO INOXIDABLE SEGÚN DETALLE DE COCINA SEGÚN M.C.P
 - 9 - GANCHO Ø8 (SE DEBERÁ COLOCAR 1 POR M2) LOS MISMOS SERÁN TOMADOS CON ARENA Y PORTLAND
 - 10 - ABERTURA SEGUN PLANILLA DE ALUMINIO
 - 11 - ESTRUCTURA SEGUN PLANOS ESTRUCTURA
 - 12 - Ø8 EN CADA JUNTA



INTERIOR-EXTERIOR ESC. 1:10



LOS LADRILLOS VISTOS SERÁN CON JUNTA CORRIDA

INTERIOR-INTERIOR ESC. 1:10

